

Algorithmes et programmation II :

La récursivité

Souheib Baair¹

¹Université Paris Ouest Nanterre La Défense.
Laboratoire d'informatique de Paris 6.
Souheib.Baair@u-paris10.fr

Licence Mia - 2010/2011

Introduction sur la récursivité

Récursivité sur les nombres

Introduction sur la récursivité

Récursivité sur les nombres

Définition

Une fonction récursive est une fonction qui s'appelle elle-même.

Définition

Une fonction récursive est une fonction qui s'appelle elle-même.

Exemple :

```
int sommeN(int n){  
    if (n == 1)  
        return 1;  
    else  
        return (n + sommeN(n-1));  
}
```

- ▶ **Décomposer le problème en un problème plus simple**
⇒ réduire la taille du problème considéré.
- ▶ **Pour la récursion sur des entiers** : la taille du problème est définie par un entier, on réduit la valeur de cet entier à chaque appel récursif.
- ▶ **Pour la récursion sur les tableaux** :
 - ▶ Soit on considère la taille du tableau, on réduit la taille du tableau considéré à chaque appel récursif
 - ▶ Ou bien on utilise un ou des indices qui varient à chaque appel pour tendre vers la condition d'arrêt (dépendant des valeurs des indices).

Définir une fonction récursive

- ▶ Une fonction récursive est définie par :
 - ▶ au moins un *cas de base* et,
 - ▶ au moins un *cas général*.

Définir une fonction récursive

- ▶ Une fonction récursive est définie par :
 - ▶ au moins un *cas de base* et,
 - ▶ au moins un *cas général*.
- ▶ **Cas de base** : on décrit les cas pour lesquels le résultat de la fonction est simple à calculer : la valeur retournée par la fonction est directement définie.

Définir une fonction récursive

- ▶ Une fonction récursive est définie par :
 - ▶ au moins un *cas de base* et,
 - ▶ au moins un *cas général*.
- ▶ **Cas de base** : on décrit les cas pour lesquels le résultat de la fonction est simple à calculer : la valeur retournée par la fonction est directement définie.
- ▶ **Cas général** : la fonction est appelée récursivement et le résultat retourné est calculé en utilisant le résultat de l'appel récursif. A chaque appel récursif, la valeur d'au moins un des paramètres (effectifs) de la fonction doit changer.

Définir une fonction récursive

- ▶ Une fonction récursive est définie par :
 - ▶ au moins un *cas de base* et,
 - ▶ au moins un *cas général*.
- ▶ **Cas de base** : on décrit les cas pour lesquels le résultat de la fonction est simple à calculer : la valeur retournée par la fonction est directement définie.
- ▶ **Cas général** : la fonction est appelée récursivement et le résultat retourné est calculé en utilisant le résultat de l'appel récursif. A chaque appel récursif, la valeur d'au moins un des paramètres (effectifs) de la fonction doit changer.

Attention !

Il faut toujours s'assurer que chaque cas général converge vers un cas de base.

Définir une fonction récursive : exemple

- ▶ Somme des n premiers entiers : $\sum_{i=1}^n i$

Définir une fonction récursive : exemple

- ▶ Somme des n premiers entiers : $\sum_{i=1}^n i$
 - ▶ Cas général : $\sum_{i=1}^n i = n + \sum_{j=1}^{n-1} j$
 - ▶ Cas de base : $\sum_{i=1}^n i = 1$, pour $n = 1$

- ▶ Somme des n premiers entiers : $\sum_{i=1}^n i$
 - ▶ Cas général : $\sum_{i=1}^n i = n + \sum_{j=1}^{n-1} j$
 - ▶ Cas de base : $\sum_{i=1}^n i = 1$, pour $n = 1$
- ▶ Factoriel de n : $n!$

- ▶ Somme des n premiers entiers : $\sum_{i=1}^n i$
 - ▶ Cas général : $\sum_{i=1}^n i = n + \sum_{j=1}^{n-1} j$
 - ▶ Cas de base : $\sum_{i=1}^n i = 1$, pour $n = 1$
- ▶ Factoriel de n : $n!$
 - ▶ Cas général : $n! = n * (n - 1)!$
 - ▶ Cas de base : $n! = 1$, pour $n \in \{0, 1\}$

Introduction sur la récurtivité

Récurtivité sur les nombres

Factoriel de n : $n!$

- ▶ Cas général : $n! = n * (n - 1)!$
- ▶ Cas de base : $n! = 1$, pour $n \in \{0, 1\}$

Factoriel de n : $n!$

- ▶ Cas général : $n! = n * (n - 1)!$
- ▶ Cas de base : $n! = 1$, pour $n \in \{0, 1\}$

```
int factorielle(int n){  
  
    /* Le cas de base */  
    if ((n == 0) || (n == 1))  
        return 1 ;  
  
    /* Le cas général */  
    else  
        return (n * factorielle(n-1)) ;  
}
```

Récurtivité sur les nombres : exemple (2/4)

```
int factorielle(int n){
    if ((n == 0) || (n == 1))
        return 1 ;
    else
        return (n * factorielle(n-1)) ;
}
```

```
int main(int arv , char * arg[]){
    printf("Test factorielle : \n");
    printf("1 -> %d \n ",factorielle(1));
    printf("5 -> %d \n ",factorielle(5));
    printf("9 -> %d \n ",factorielle(9));
    return 0;
}
```

Récurtivité sur les nombres : exemple (2/4)

```
int factorielle(int n){
    if ((n == 0) || (n == 1))
        return 1 ;
    else
        return (n * factorielle(n-1)) ;
}
```

```
int main(int arv , char * arg[]){
    printf("Test factorielle : \n");
    printf("1 -> %d \n ",factorielle(1));
    printf("5 -> %d \n ",factorielle(5));
    printf("9 -> %d \n ",factorielle(9));
    return 0;
}
```

Test factorielle :

1 → 1

5 → 120

9 → 362880

Récurtivité sur les nombres : exemple (3/4)

```
int factorielle(int n){  
    if((n == 0) || (n == 1))  
        return 1 ;  
    else  
        return  
        (n * factorielle(n-1)) ;  
}
```

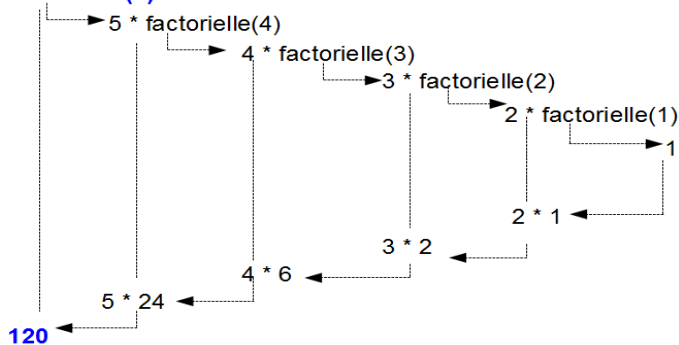
```
int main(int arv ,  
        char * arg []){  
    int res=factorielle(5);  
    printf("%d",res) ;  
    return 0;  
}
```

Récurivité sur les nombres : exemple (3/4)

```
int factorielle(int n){  
    if((n == 0) || (n == 1))  
        return 1 ;  
    else  
        return  
        (n * factorielle(n-1)) ;  
}
```

```
int main(int argv ,  
         char * arg []){  
    int res=factorielle(5);  
    printf("%d",res) ;  
    return 0;  
}
```

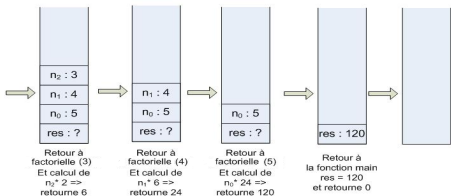
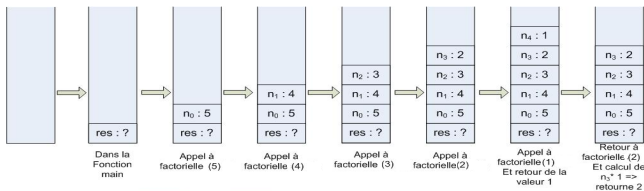
factorielle(5)



Récurtivité sur les nombres : exemple (4/4)

```
int factorielle(int n){  
    if((n == 0) || (n == 1))  
        return 1 ;  
    else  
        return  
        (n * factorielle(n-1)) ;  
}
```

```
int main(int arv ,  
         char * arg []){  
    int res=factorielle(5);  
    printf("%d",res) ;  
    return 0;  
}
```



Récurtivité sur les nombres : cas de base jamais atteint !

```
int factorielle(int n){
    if ((n == 0) || (n == 1))
        return 1 ;
    else
        /* return (n * factorielle(n-1)) */
        return (n * factorielle(n)) ;
}
```

```
int main(int arv, char * arg[]){
    printf("Test factorielle : \n");
    printf("1 -> %d \n ", factorielle(1));
    printf("5 -> %d \n ", factorielle(5));
    printf("9 -> %d \n ", factorielle(9));
    return 0;
}
```

Récurtivité sur les nombres : cas de base jamais atteint !

```
int factorielle(int n){
    if ((n == 0) || (n == 1))
        return 1 ;
    else
        /* return (n * factorielle(n-1)) */
        return (n * factorielle(n)) ;
}
```

```
int main(int arv, char * arg[]){
    printf("Test factorielle : \n");
    printf("1 -> %d \n ", factorielle(1));
    printf("5 -> %d \n ", factorielle(5));
    printf("9 -> %d \n ", factorielle(9));
    return 0;
}
```

Pas d'erreur à la compilation mais le programme ne s'arrête jamais !

Écrire le programme qui calcule le plus grand commun dénominateur (pgcd) de deux entiers a et b .

Méthode des différences :

Si a et b sont multiples de d alors $a - b$ également.

Réciproquement, si d divise b et $a - b$ alors il divise également $(a - b) + b = a$.

Écrire le programme qui calcule le plus grand commun dénominateur (pgcd) de deux entiers a et b .

Méthode des différences :

Si a et b sont multiples de d alors $a - b$ également.

Réciproquement, si d divise b et $a - b$ alors il divise également $(a - b) + b = a$.

Calcul du pgcd :

$$\text{pgcd}(a, 0) = a$$

$$\text{pgcd}(0, b) = b$$

$$\text{pgcd}(a, b) = \text{pgcd}(a, b-a) \text{ si } a < b$$

$$\text{pgcd}(a, b) = \text{pgcd}(a-b, b) \text{ sinon}$$

$\text{pgcd}(m,n)$:

- ▶ 2 cas de base :
 - ▶ Si $a == 0$ alors $\text{pgcd}(b,a) = b$
 - ▶ Si $b == 0$ alors $\text{pgcd}(b,a) = a$
- ▶ 2 cas généraux :
 - ▶ Si $b < a$ alors $\text{pgcd}(b, a) = \text{pgcd}(b, a-b)$
 - ▶ Sinon $\text{pgcd}(b, a) = \text{pgcd}(b-a, a)$

```
int pgcd (int b, int a){  
    if (a == 0) return b;  
    if (b == 0) return a;  
  
    if (b < a)  
        return pgcd(b, a-b);  
    return pgcd(b-a, a);  
}
```